

TAKE FREE

# Experiences in **고베**

고베 여행 가이드

한국어



BE KOBE 모뉴먼트(메리켄 파크)



# CITY

## 역사와 최첨단이 공존하는 도시

1868년 개항 이후 세계의 현관으로 번영하며 국제도시로서 발전해온 고베.  
중심지인 산노미야 옆에는 최첨단 시설이 모여있는 워터 프론트 에어리어나 구 거류지,  
기타노이진칸 거리, 난킨마치 차이나타운 등 역사와 운치가 있는 거리가 펼쳐진다.  
역사와 최첨단이 훌륭한 조화를 이룬 아름다운 도시를 여행하자.





# NATURE

## 도시와 인접한 바다와 산

조금만 나가면 바로 자연을 만날 수 있는 것도 고베의 매력.  
고베의 거리를 내려다볼 수 있는 롯코산, 백사청송이 아름다운 스마 해안, 느긋한 시간이 흐르는 오고의 산.  
이러한 모든 것이 도심부에서 전철이나 차로 30분 권내라는 점은 자연 관광을 즐기기에 최적.  
도시와 자연이 인접해 있어서 가능한 멋진 체험을 즐겨보세요.





# C U I S I N E

## 독자적인 발전을 이룬 다양한 식문화

다양한 이국의 문화를 잘 반영하며 독자적으로 발전시킨 고베의 맛있는 먹거리.  
 지금은 전 세계 사람들에게 사랑받는 고베규나 사케, 서양 요리를 일본식으로 어레인지한 양식,  
 서민적인 맛있는 먹거리의 대표적인 소바메시 등.  
 추천하기 시작하면 끝이 없는 다양한 맛있는 먹거리를 마음껏 즐겨보자.





# RELAXATION

## 일본에서 가장 오래된 3대 유명 온천으로 힐링하자

1000년 이상 전부터 많은 위인에게 사랑받아 온 유서 깊은 온천 마을·아리마 온천.  
국가가 지정한 9개의 온천 성분 중 7가지나 포함되어 있어서 건강에도 좋다고 여겨온 유명 온천이다.  
온천에서 리프레쉬 한 후에는 음식점이나 기념품 가게가 늘어난 유모토자카를 산책하거나 게이기(芸妓)를  
만날 수 있는 카페를 방문하는 등 온천 마을의 귀중한 시간을 보내자.



# 여행 팁

## 고베 무료 Wi-Fi



고베시의 공항이나 역, 음식점 등 스폿에서 이용할 수 있는 고속 인터넷인 무료 공공 무선 LAN 서비스



## 호텔 예약

고베시 호텔 찾기에 편리한 예약 사이트. '역이나 공항에서 가까움' '관광지에서 가까움' 등 원하는 조건에 맞춰서 검색할 수 있다



## 관광 안내소

### 고베시 종합 인포메이션 센터

- 영업시간: 9:00~18:00
- 휴관일: 연말연시

### 신코베역 관광 안내소

- 영업시간: 9:00~17:00
- 휴관일: 연말연시

### 기타노 관광 안내소

- 영업시간: 3~10월 9:00~18:00, 11~2월 9:00~17:00
- 휴관일: 연말연시

### 아리마 온천 관광 종합 안내소

- 영업시간: 9:30~17:00
- 휴관일: 연중무휴

## 고베 시내의 관광 시설 무제한 이용 가능



### 고베 투어리즘 스마트 패스포트



고베 시내에 있는 대상 관광 시설 약 50군데를 무제한으로 이용할 수 있는 실속있고 편리한 패스

## 투어 가이드와 함께 고베를 즐기자

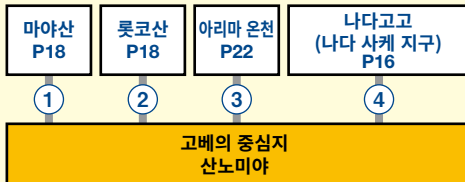
### 고베 가이드 투어

누구든지 안심하고 참가할 수 있는 여행자용 투어 가이드를 모아서 소개



English Only

## 오시는 길



### ① 마야산까지 (약 1시간)

- 버스**  
산노미야에키마에→(고베 서비스 18)→ 마야케이ابل시타→(마야 뷰라인)→호시노역

### ② 룫코산까지 (약 1시간)

- 전철·버스**  
▶ 산노미야역→(JR선)→룩코미치역→(고베 서비스 16, 106)→룩코케이ابل시타→(룩코 케이ابل)→룩코산조역

### ③ 아리마 온천까지 (전철 30분, 버스 약 45분)

- 전철 혹은 버스
- 전철**  
▶ 산노미야역→(고베 시영 지하철)→다니가미역→(고베 전철)→아리마구치역→(고베 전철)→아리마온천역
- 버스**  
▶ 산노미야에키마에→(혼시카이코 버스, JR 버스)→아리마 온천

### ④ 나다고고(나다 사케 지구)로 (6~10분)

- 전철**  
▶ 고베산노미야역→(한신선)→이시야가와역, 스미요시역, 우오자키역

8 아카시해협대교 브리지월드/  
다리 과학관(P26)

9 마이코 해상 프롬나드(P26)



아카시해협대교



# 고베 시티맵



**15 KOBE-SANDA PREMIUM OUTLETS® (P27)**

**12 미치노에키  
고베 과일·플라워 파크 오조 (P26)**

**16 오고슈쿠 본진 터 (P27)**

**아리마 온천 (P22)**

**롯데산 & 마야산 (P18)**

**13 glycopia KOBE (P26)**

**10 고베 와이너리 (P26)**

**7 국영 아카시해협공원  
고베지구 아이나사토야마공원 (P25)**

**4 다이산지 절 (P25)**

**5 고베  
시립 사마리큐 공원 (P25)**

**1 스마데라 절 (P25)**

**고베 동부  
(나다사케지구) (P16)**

**2 고시키즈카 고분 (P25)**

**3 효고 대불상  
(노후쿠지 절) (P25)**

**고베 중부 (P8)**

**산요 전철 본선**

**가스미가이카항**

**산요 다다라비역**

**산요 미야마에역**

**산요 다카노차역**

**산요 히가사타루미역**

**산요 히가사타루미역 (산요 본선)**

**산요 미야마에역**

**산요 다다라비역**

**산요 가스미가이카항**

**산요 마이코역**

**스마아라비엔역**

**스마아라비엔역**

**스마아라비엔역**

**스마아라비엔역**

**스마아라비엔역**

**스마아라비엔역**

**스마아라비엔역**

**스마아라비엔역**

**스마아라비엔역**

**스마아라비엔역**

**스마아라비엔역**

**스마아라비엔역**

**스마아라비엔역**

**스마아라비엔역**

**스마아라비엔역**

**스마아라비엔역**

**스마아라비엔역**

**스마아라비엔역**

**스마아라비엔역**

**스마아라비엔역**

**스마아라비엔역**

**스마아라비엔역**

**스마아라비엔역**

**스마아라비엔역**

**스마아라비엔역**

**스마아라비엔역**

**스마아라비엔역**

**스마아라비엔역**

**스마아라비엔역**

**스마아라비엔역**

**스마아라비엔역**

**스마아라비엔역**

**스마아라비엔역**

**스마아라비엔역**

**스마아라비엔역**

**스마아라비엔역**

**스마아라비엔역**

**스마아라비엔역**

**스마아라비엔역**

**스마아라비엔역**

**스마아라비엔역**

**스마아라비엔역**

**스마아라비엔역**

**스마아라비엔역**

**스마아라비엔역**

**스마아라비엔역**

**스마아라비엔역**

**스마아라비엔역**

**스마아라비엔역**

**스마아라비엔역**

**스마아라비엔역**

**스마아라비엔역**

**스마아라비엔역**

**스마아라비엔역**

**스마아라비엔역**

**스마아라비엔역**

**스마아라비엔역**

**스마아라비엔역**

**스마아라비엔역**

**스마아라비엔역**

**스마아라비엔역**

**스마아라비엔역**

**스마아라비엔역**

**스마아라비엔역**

**스마아라비엔역**

**스마아라비엔역**

**스마아라비엔역**

**스마아라비엔역**

**스마아라비엔역**

**스마아라비엔역**

**스마아라비엔역**

**스마아라비엔역**

**스마아라비엔역**

**스마아라비엔역**

**스마아라비엔역**

**스마아라비엔역**

**스마아라비엔역**

**스마아라비엔역**

**스마아라비엔역**

**스마아라비엔역**

**스마아라비엔역**

**스마아라비엔역**

**스마아라비엔역**

**스마아라비엔역**

간사이 국제공항 방면

# 고베에서 즐기는 31가지 체험

고베의 매력을 더 깊고 효율적으로 만끽할 수 있도록 31가지 체험 테마를 소개.  
끌리는 체험을 마음대로 조합해서 충실한 여행을 하자!

🕒 영업시간 ✕ 휴일 📅 요금 📍 오시는 길 ➡ 실시 기간 📍 집합 장소

※정기휴일 이외에도 연말연시 휴일, 임시 휴업 등 있음. 또한, 성수기에는 정기휴일이라도 영업하는 날도 있음. 방문할 때는 HP를 확인.

## 고베 중부

산노미야~위더 프런트를 잇는 고베 중심부에는 시대를 앞서간 주목 시설부터 도심에서 바로 갈 수 있는 절경 스폿 등  
고베다운 매력이 가득. 고베에 왔으면 우선은 여기부터!

### 01 항만도시 고베다운 포토제닉 타임



#### 고베 하버랜드

神戸ハーバーランド (MAP P9-1)

항만도시 고베를 실감할 수 있는 에어리어로 쇼핑이나 맛있는 먹거리 등의 시설이 충실하다. 고베를 대표하는 포토 스폿.

#### 메리켄 파크 메리켄파크 (MAP P9-2)

바닷바람이 가득 부는  
임해공원. 주위에는 고베  
해양 박물관 등 고베의  
랜드마크가 늘어서 있다.



#### BE KOBE 모뉴먼트 BE KOBEモニュメント (MAP P9-8-9)

메리켄 파크와 포트 아일랜드에 있는 포토 스폿.  
장소마다 인상이 다른 사진을 촬영할 수 있다.

#### 고베 크루징

神戸クルージング

저렴한 요금으로 가볍게 승선할 수 있는 유람선부터 우아한 디너 크루즈를 만끽할 수 있는 레스토랑 십까지 다양한 크루징이 총집합.



고베 리조트 크루즈  
boh boh KOBE (MAP P9-3)



호화 요리를 즐길 수 있는 크루즈  
-콘체르토- (MAP P9-4)



고베 베이크루즈  
고자부네 아타케마루 (MAP P9-5)



고베항의 심볼  
루미너스 고베2 (MAP P9-6)

#### 고베 포트타워

神戸ポルトタワー (MAP P9-7)

1963년에 탄생한 고베의 상징인 타워입니다.  
그 외관의 우아함으로 '철탑의 미녀'라 불립니다.

- 🕒 9:00~23:00 (입장마감: 22:30)
- 📍 없음
- 👤 성인: 전망 플로어¥1,000, 전망 플로어 + 옥상 데크¥1,200
- 👦 학생: 전망 플로어¥400, 전망 플로어 + 옥상 데크¥500
- ※6세 이하: 무료



메리켄 파크 (MAP P9-8)



포트 아일랜드 시오사이 공원 (MAP P9-9)





### CITY LOOP

고베 에어리어의 주요 관광지를 한 바퀴 약 65분으로 운행. 1일 승차권 ¥700



### Port Loop

신코베역부터 워터프린트 사이를 운행하는 굴절버스. 1일 승차권 ¥700



## 02 새로운 시대의 랜드마크에서 일본 최첨단을 체험



### 고베 포트 뮤지엄

神戸ポートミュージアム (MAP P9-10)

2021년 10월에 오픈한 복합 문화 시설. 주목할 만한 곳은 극장형 아쿠아리움 ‘AQUARIUM×ART átoa’. 생물과 무대 미술이나 디지털 아트를 융합해서 연출하는 환상적인 공간이 펼쳐진다. 그 외에도 푸드 홀 ‘TOOTH TOOTH MART FOOD HALL&NIGHT FES’이나 브라이덜 데스크 ‘VOYAGE KOBE’ 등이 있다.

#### AQUARIUM×ART átoa

🕒 10:00~20:00 (입장 마감 19:00) ❌ 없음  
 👤 성인 ¥2,600~¥2,800, 초등학생 ¥1,500~¥1,600, 유아 ¥500, 3세 미만 무료  
 \*날짜에 따라 요금이나 상품이 다를 수 있으니 홈페이지를 확인해주세요.

#### TOOTH TOOTH MART FOOD HALL & NIGHT FES

🕒 11:00~22:00 (주말 마감 식사 21:00, 음료 21:30)  
 ❌ 부정기 휴무

#### VOYAGE KOBE

🕒 10:00~19:00 ❌ 수요일



# 03 일본 전통 기술과 역사 즐기기

## 타케나카 목수 도구관

竹中大工道具館 (MAP P9-11)



목수 도구 전문 박물관. 목조 건축과 함께 발전해 온 일본의 목수 도구의 역사나 종류, 고도의 기술, 외국과의 차이 등을 실제로 만져보는 등 오감으로 느끼면서 배울 수 있다. 그중에서도 일본의 전통미를 응축한 다실의 실물 사이즈 모형은 꼭 보도록 하자. 또한, 목수나 목수 도구 체험도 개최 (일정 등은 HP에서 확인 필요).

- 09:30~16:30 (입장 마감 16:00)
- ✕ 월요일 (공휴일이면 다음 날), 연말연시
- ♣ 성인 ¥700, 대학생·고등학생 ¥500
- ※ 체험은 내용에 따라 별도 요금 필요



## 소라쿠엔

相楽園 (MAP P9-12)

약 2만㎡의 넓은 부지 내에 깊은 산속의 조용한 골짜기를 이미지한 전통적인 일본 정원이 있어 돌다리 등을 건너가며 감상할 수 있다.

- 09:00~17:00 (입장 마감 16:30)
- ✕ 목요일 (공휴일이면 다음 날), 연말연시
- ♣ 성인 ¥300, 초등학생·중학생 ¥150



# 04 일본 기업의 박물관에서 다채로운 체험을

## 아식스 스포츠 뮤지엄

アシックススポーツミュージアム (MAP P9-13)



고베의 종합 스포츠용품 제조사 '아식스'의 기업 박물관. 일류 선수의 퍼포먼스를 체험하거나 다양한 경기화 등을 실제로 접해볼 수 있다.

- 10:00~17:00 (입장 마감 16:30)
- ✕ 일요일, 월요일, 공휴일
- ♣ 무료

## 가와사키월드

カワサキワールド (MAP P9-14)

오토바이로 유명한 'Kawasaki'는 비행기나 철도 차량, 로봇 등 다양한 제품을 제조. 오토바이를 타거나 신칸센을 운전석에 앉아보는 등 'Kawasaki'의 제품을 보고 만지고 배우자!

- 10:00~18:00 (입장 마감 17:30)
- ✕ 월요일 (공휴일이면 다음 날), 연말연시
- ♣ 성인 ¥900, 초중고등학생 ¥400



# 05 도시에서 바로 갈 수 있는 힐링 스폿으로



## 고베 누노비키 허브정원/로프웨이

神戸布引ハーブ園/ロープウェイ (MAP P9-15)

시가지에서 로프웨이로 약 10분이면 갈 수 있는 일본 최대급의 허브정원. 약 200종 75,000그루의 꽃과 허브가 있다. 레스토랑에서 식사를 즐기거나 해먹에서 쉬는 등 우아한 시간을 보낼 수 있다.

- 계절에 따라 다름. 자세한 사항은 HP를 확인
- ✖ 없음(날씨가 안 좋은 날, 동기 점검으로 인해 운휴·휴원 기간 있음)
- ✖ 입장료 (로프웨이 승차+허브정원 입장)


성인 왕복 ¥2,000, 초등학생·중학생 왕복 ¥1,000

## 누노비키 폭포

布引の滝 (MAP P9-16)

온타키, 멘타키, 메오토다키, 쓰즈미가다키로 이루어진 4 폭포의 총칭으로, 신코베역 산 쪽에 있는 산책길에서 도보 15분 정도로 편하게 갈 수 있다. 그중에서도 높이 43m에서 물이 쏟아지는 호쾌한 온타키는 볼 만한 가치가 있다.

- 24시간
- ✖ 없음
- 무료



# 06 고슈인을 받으러 특별한 신사에

## 고베 기타노텐만 신사

神戸北野天満神社 (MAP P9-17)



고베시의 대표적인 관광지인 기타노의 지명의 유래가 된 신사. 높은 언덕에 있어서 고베의 거리를 한눈에 바라볼 수 있다. 매화 도장이 찍힌 고슈인 외에 귀여운 부석도.

- 7:30~17:00 (고슈인 접수 :9:00~16:50)
- ✖ 없음
- 무료

## 이쿠타 신사

生田神社 (MAP P9-18)

약 1800년 전에 세워진 오랜 역사가 있는 신사. 남녀는 물론 친구 등 다양한 좋은 인연을 맺어주는 것으로 유명. 달마다 바뀌는 것과 계절마다 바뀌는 두 종류의 고슈인이 있다.

- 7:00~17:00 (고슈인 접수 :9:00~)
- ✖ 없음
- 무료



# 07 이문화가 융합된 고베의 역사를 알려주는 장소로

## 고베 기타노이진칸 거리

神戸北野異人館街 (MAP P9-19)



가자미도리노야카타 (풍향계의 집)



우로코노이예 & 전망 갤러리



라인노야카타



플라톤장시미술관 (이탈리아관)



향기의 집 네덜란드관



모에기노야카타

기타노초의 높은 언덕에는 150년 정도 전에 많은 외국인이 살았고 현재도 곳곳에 ‘이인관’이라고 불리는 서양식 주택 약 30동이 흩어져 있다. 이문화가 섞여 서 생겨난 분위기를 즐기면서 산책을 즐기고 싶다. 주변에는 카페나 기념품 가게, 외국요리 레스토랑도 많다.

## 고베 무슬림 모스크

神戸ムスリムモスク (MAP P9-20)



고베에 사는 이슬람교도에 의해 1935년 건축된 이슬람교 사원. 일본에서 최초로 만들어진 모스크로 알려져 있으며 현재도 많은 신자가 예배를 위해 찾고 있다.

- ☉ 10:00~18:00 (금요일: 14:00~18:00)
- ✕ ※계절에 따라 다름
- ✕ 없음
- ✕ 무료

## 고베시립박물관

神戸市立博物館 (MAP P9-21)



고베에서 출토한 국보를 포함한 자료나 16~17세기 경의 유럽과의 무역으로 개화한 남만 미술 등 약 7만 점을 소장.

- ☉ 09:30~17:30 (입장 마감 17:00)  
목, 금 09:30~19:30 (입장 마감 19:00) 영업시간은 변경될 경우가 있습니다.
- ✕ 월요일 (공휴일이면 다음 평일)
- ✕ 1층 무료, 2층 컬렉션 룸은 성인 300엔, 대학생 150엔 (요금은 전람회에 따라 다름)

# 08 고베에서 인기있는 상업시설로 음식점&쇼핑

## 고베 하버랜드 우미에

神戸ハーバーランドumie (MAP P9-22-23)



패션부터 맛집까지 약 230점포가 모여있는 대형 상업시설. 바다를 바라보며 즐기는 느긋한 런치를 비롯해서 쇼핑이나 기념품 고르기 등 온종일 있어도 질리지 않는다. 높이 약 50m인 관람차도 인기.

### NORTH MALL / SOUTH MALL

☉ 10:00~20:00 (일부 점포에 따라 다름)

- ✕ 없음
- ✕ 무료

### MOSAIC

☉ 매장 10:00~20:00, 음식점 11:00~22:00 (일부 점포에 따라 다름)

- ✕ 없음
- ✕ 무료 ※관람차는 ¥800~

## 09 일본 3대 차이나타운에서 맛있는 중국 요리를 즐기자



### 난킨마치

南京町 (MAP P9-24)

서일본 최대의 차이나타운. 레스토랑이나 잡화점 등 100개 이상의 점포가 모여있다. 점포에서 판매하는 덩섬 등 테이크아웃 음식도 많다.

## 10 고베산 식자재를 사용한 맛있는 조식

### Eat local Kobe Farmer's market

イトローカルコウベファーマーズマーケット

고베 시내를 중심으로 하는 농가나 식자재나 과자 등 로컬 푸드를 제조, 판매하는 가게가 매주 토요일에 모여서 시장을 개최. 음식점도 있어서 고베의 식자재를 사용한 조식 등도 맛볼 수 있다. 실시하는 날짜나 장소 등에 대한 정보는 HP나 SNS를 체크하자.

- 🕒 개최 일시는 HP를 참조
- 🆓 무료



memo

# 11

## 인기 캐릭터나 귀여운 동물도 등장! 부모와 자녀가 함께 즐길 수 있는 스폿



### 고베동물왕국

神戸どうぶつ王国 (MAP P9-25)

카피바라나 알파카 등 많은 동물을 만지거나 먹이주기가 가능한 동식물원. 우아하게 나는 새들을 볼 수 있는 버드퍼포먼스를 추천.

- 10:00~17:00 (입장 마감 16:30)
- ⊗ 목요일 (공휴일이면 영업)
- ♫ 성인 ¥2,200, 초등학생 ¥1,200, 만 4·5세 ¥500

### 고베 호빵맨 어린이 박물관 & 쇼핑몰

神戸アンパンマンこどもミュージアム&モール (MAP P9-26)

일본의 인기 애니메이션 '날아라! 호빵맨'의 세계를 체험할 수 있다. 쇼핑몰에는 관련 상품이나 음식점이 모여있다.

- 10:00~17:00 (입장 마감 16:00)
- ⊗ 점검 휴무 있음, 연말연시
- ♫ 만 1세 이상 ¥2,000~¥2,500
- ※쇼핑몰은 입장 무료



©Takashi Yanase/Froebel-kan,TMS,NTV



### memo

# 추천 루트

PLAN  
A

항만 도시 고베를 돌아보는 액티비티 여행

START | 산노미야에키마에



 '산노미야에키마에'에서 포트 루프에 승차, 약 7분  
 '신코초' 하차, 2분

## 고베 포트 뮤지엄에서 신감각 수족관 체험

약 100종류의 생물이 공존하는 수족관과 무대 미술이나 디지털 아트가 융합된 극장형 아쿠아리움 'AQUARIUM×ART átoa'에서 몽환적인 분위기를 즐기자.



고베 포트 뮤지엄 (P9)

 '신코초'에서 포트 루프에 승차, 약 9분  
 '포트타워마에' 하차, 도보 2분



## 메리켄 파크에서 다양한 탈 것&승선 체험

가와사키월드에서 다채로운 탈 것을 즐긴 후에는 일본풍의 특별한 유람선을 타고 바닷바람을 느끼며 고베의 거리를 바라보자.



가와사키월드 (P10)

고자부네 아타케마루(P8)

 '포트타워마에'에서 포트 루프에 승차, 약 5분  
 '하버랜드' 하차, 도보 2분

## 하버랜드에서 쇼핑을 즐기고 관람차에 앉아 바다와 거리를 바라보자

고베 하버랜드 우미에에서 여행 기념품을 고르거나 맛있는 먹거리를 즐긴 후에는 모자이크 대관람차를 타고 아름다운 고베의 바다와 거리를 바라보자.




고베 하버랜드 우미에 (P12)

GOAL | 포트 루프를 타고 '산노미야역'으로


PLAN  
B

고베의 자연과 전통을 만나는 여행

START | 신코베역


 JR '신코베역'에서 도보 약 15분

## 도시의 오아시스·누노비키노타키 폭포에서 절경 하이킹을 즐기자



누노비키 폭포 (P11)

가장 가까운 역에서 도보로 갈 수 있는 자연 스폿. 아름다운 폭포를 바라보며 고베의 산을 오르면 전망대에서 보는 절경도 볼 수 있다. 하이킹할 때는 움직이기 쉬운 복장을.



 자연을 느끼면서 하이킹 약 60분

## 고베 누노비키 허브정원에서 계절마다 다른 세계질의 허브에 둘러싸여 보자

일본 최대급의 허브정원에서 계절마다 다른 세계질의 허브나 꽃을 보며 힐링하자. 원 내에는 카페나 레스토랑도 있어서 느긋한 시간을 보낼 수 있다.




고베 누노비키 허브정원/로프웨이 (P11)

 '하부엔산초역'에서 로프웨이에 승차, 약 10분  
 '하부엔산로쿠역' 하차, 도보 약 10분

## 타케나카 목수 도구관에서 일본에 예로부터 내려오는 목수 기술을 배우자

건물 전체에 전통적인 장인 기술이 돋보이는 박물관. 오감을 자극하는 다양한 전시물이나 체험 등을 통해 일본에 예로부터 내려오는 장인의 기술과 정신을 만나보자.



타케나카 목수 도구관 (P10)

GOAL | 저녁 식사는 고베규를 만끽하자!

# 고베 동부

고베시 동부에 위치한 에어리어에는 일본 최고의 술 생산지·나다고고가 있다.  
또한 미술관이 많으며 예술적인 스포츠도 충실하다.

## 12 일본 최고의 술 생산지 나다고고에서 사케를 즐기자

### 나다고고(나다 사케 지구)

灘五郷 (MAP P17-1)



하쿠쓰루주조 자료관



사와노쓰루 자료관

니시고, 미카게고, 우오자키고, 니시노미야시의 니시노미야고, 이마즈고를 일컬어 나다고고라 부르며 예로부터 “일본 최고의 술 생산지”로 알려져 일본 전국의 사케 중 25%를 양조한다. 견학이나 시음, 마음에 든 사케를 구매할 수 있는 양조장도.



하마후쿠쓰루 긴조 공방



기쿠마사무네 양조기념관

**주요 양조장**  
사와노쓰루, 고베 슈신칸,  
기쿠마사무네, 하쿠쓰루  
사쿠라마사무네, 하마후쿠쓰루 등

## 13 지진 대국 일본에서 지진에 대한 대비책을 배운다

### 한신·아와지대지진 재해기념 인간과 방재 미래 센터

阪神・淡路大震災記念 人と未来防災センター (MAP P17-2)



1995년에 일어난 한신·아와지 대지진 직후의 거리를 리얼하게 재현한 디오라마 모형 등이 전시되어 있다.

- ◎ 9:30~17:30 (입장 마감 16:30)
- ⊗ 월요일 (공휴일이면 다음 날), 연말연시
- ♯ 성인 ¥600, 대학생 ¥450

## 14 온종일 놀 수 있는 동물원에서 귀여운 동물들과의 만남



### 고베시립 오지동물원 神戸市立王子動物園 (MAP P17-3)

약 130종의 동물이 총집합. 고릴라의 식사 타임이 인기. 즐겁게 배울 수 있는 동물 과학 자료관이나 관람차 등을 갖춘 유원지도 병설.

- ◎ 3~10월 9:00~17:00 (입장 마감 16:30), 11~2월 ~16:30 (입장 마감 16:00)
- ⊗ 수요일 (공휴일이면 영업), 연말연시
- ♯ 고등학생 이상 ¥600 ※유원지 놀이기구는 별도 요금 필요



# 15 폭넓은 장르의 미술관에서 예술적인 분위기에 잠기다



## 효고현립미술관

兵庫県立美術館 (MAP P17-4)

효고현과 관련된 화가의 근현대 작품을 중심으로 전시. 또한, 특징적인 건물은 일본인 유명 건축가·안도 다다오가 설계. 야외에는 유니크한 예술 작품도 있어 기념 촬영도 추천.

- 10:00~18:00 (입장 마감 17:30)  
※특별 전시 개최 중에는 종료 시간 변동 있음
- 월요일 (공휴일이면 다음 날)
- 성인 ¥500, 대학생 ¥400 ※특별전 관람료는 전람회에 따라 다름



## 고베 패션 미술관

神戸ファッション美術館 (MAP P17-5)

패션을 중심으로 소장품을 전시하는 컬렉션전 외에도 다양한 특별전을 감상할 수 있다.



- 10:00~18:00 (입장 마감 17:30)
- 월요일 (공휴일이면 다음 평일), 연말연시
- 관람료는 특별전에 따라 다름

## 요코오 다다노리 현대미술관

横浜忠則現代美術館 (MAP P17-6)



효고현 출신 미술가 요코오 다다노리의 작품을 중심으로 요코오와 관련된 아티스트나 관련 테마전 등 다채로운 전람회를 실시하고 있다.

- 10:00~18:00 (입장 마감 17:30)
- 월요일 (공휴일이면 다음 평일)
- 성인 ¥700, 대학생 ¥550



### ▶ 오시는 길

[나다가고로] 고베산노미야역 → (한신) → 이시야가와역, 스미요시역, 우오자키역 등에 하차 후 각 양조장 견학 시설로

# 롯데산 & 마야산

고베 중심부에서 바로 갈 수 있는 롯데산·마야산. 자연을 이용한 레저 시설이 충실하다.  
또한, 곳곳에 있는 전망 스폿에서는 아름다운 고베의 거리를 바라볼 수 있다.

## 16 일본에서 손꼽히는 전망 스폿에서 대형 파노라마의 절경을 즐기자

### 롯데 가든 테라스 / 자연체험 전망대 롯데시다레

六甲ガーデンテラス / 自然体感展望台 六甲枝垂れ (MAP P19-1) ① 롯데산 순환버스 '롯데 가든테라스'에서 내리면 바로



펼쳐지는 절경을 만끽할 수 있는 복합 시설·롯데 가든테라스. 부지 내에 있는 롯데시다레는 “롯데산 위에 있는 한 그루의 커다란 나무”를 표현한 전망대. 밤에 펼쳐지는 LED 조명을 사용한 빛 연출은 꼭 보도록 하자.

#### 롯데 가든테라스

- ① 시설에 따라 다름
- ② 시설에 따라 다름
- ③ 무료

#### 자연체험 전망대 롯데시다레

- ① 계절에 따라 영업시간은 바뀝니다
- ② 없음
- ③ 성인 ¥1,000, 4세~초등학생 ¥500



롯데시다레

## 17 고베 최고의 파워 스폿에 참배

### 마야산 덴조지 절

摩耶山天上寺 (MAP P19-2) ① '호시노역'에서 도보 10분



마야산 위에 위치하며 액을 막고, 복을 부르는 것, 순산, 임신의 절로 사랑받고 있다. 산 자체도 예로부터 영산으로 숭배되고 있다.

- ① 09:00~17:00
- ② 없음
- ③ 없음



## 18 대자연 속에서 즐기는 연주가가 없는 콘서트

### ROKKO 숲의 소리 박물관

ROKKO森の音ミュージアム (MAP P19-3)

① 롯데산 순환버스 '뮤지엄마에'에서 내리면 바로

롯데산의 사계절의 자연의 모습을 즐길내추럴 가든. 정원에서 정기적으로 음악가에 의한 야외 콘서트를 실시하는 한편, "소리"에 즈음 한 야외 전시를 즐길 수 있습니다.

- ① 10:00~17:00 (입장 마감 16:30)
- ② 목요일, 연말연시
- ③ 성인 ¥1,500, 4세~초등학생 ¥750



▶ 오시는 길

[마야산로] 산노미야에키마에 → (고베 시버스 18) → 마야케이블시타 → (마야 뷰라인) → 호시노역  
 [롯데산로] 산노미야역 → (JR) → 롯코미치역 → (고베 시버스 16, 106) → 롯코케이블시타 → (롯데 케이블) → 롯코산조역 [각 요금] 마야 뷰라인 (편도 성인 900엔, 초등학생 450엔), 롯코 케이블 (편도 성인 600엔, 초등학생 300엔)



롯데산 순환버스

롯데 케이블 롯코산조역에서 롯데아리마 로프웨이산조역을 왕복



# 19 상쾌한 기분! 일본 최대급의 야외 스포츠 파크.

## Mount Rokko Athletic Park GREENIA/Rokko Snow Park

六甲山アスレチックパークGREENIA / 六甲山スノーパーク (MAP P19-4)    ① 롯데산 순환버스 '애슬레틱파크마에'에서 도보 4분  
 ※ 겨울에는 '롯데산 스노우 파크'에서 도보 1분

봄~가을에는 일본 최대급의 야외 스포츠 시설로, 겨울에는 인공 스키장으로 즐길 수 있는 스포츠. 전자는 함께 164종류의 다채로운 운동을 즐길 수 있으며 포토 스폿도 많다. 후자는 경사가 완만한 켈렌데나 눈놀이 전용 켈렌데가 있어서 아이나 초보자에게 추천.



Mount Rokko Athletic Park GREENIA

- 10:00~17:00 (접수 마감 16:30)
- 목요일, 겨울
- 성인 ¥3,000
- ※ 어린이와 학생은 할인 요금이 적용됩니다. 자세한 내용은 홈페이지를 확인해주세요.



Rokko Snow Park

- 9:00~17:00, 주말 공휴일 ~20:00
- 없음 (겨울 한정 영업)
- 성인 ¥2,500, 어린이 ¥1,300 ※ 리프트권은 별도 요금 필요

## 20 고베의 1000만불짜리 야경에 감동



### 기쿠세이다이(전망대) 掬星台 (MAP P19-5)

① 마야 뷰라인 '호시노역'에서 내리면 바로

케이블카와 로프웨이로 이루어진 마야 뷰라인 '호시노역' 앞에 있는 전망 광장. 표고 약 700m에서 바라보는 고베 시가지 야경이 훌륭하며 일본 3대 야경으로 손꼽힐 정도.

- ② 24시간
- ③ 없음 (마야 뷰라인은 화요일)
- ④ 없음



### 텐란다이(전망대) 天覧台 (MAP P19-6)

① 롯코 케이블 '롯데산조역'에서 내리면 바로

롯데 케이블 '롯데산조역' 근처에 있는 롯코산 위 전망대. 오사카부나 와카야마현까지 넓게 펼쳐지는 야경은 압권.

- ② 7:10~21:00
- ③ 없음
- ④ 없음

## 21 광활한 자연 속에서 식물로 힐링하자



### 롯데 고산 식물원 六甲高山植物園 (MAP P19-7)

① 롯코산 순환버스 '고잔쇼쿠부쓰엔'에서 내리면 바로

해발 865m의 롯코산 정상 부근의 시원한 기후를 이용해서 세계의 고산식물이나 한냉지 식물 등 약 1,500종을 야생에 가까운 상태로 재배. 이른 봄꽃들이나 가을 단풍과 같은 계절에 따른 자연경관도 훌륭하다.

- ② 10:00~17:00 (입장 마감 16:30)
- ③ 부정기 휴무,  
11월 하순~3월 중순은 겨울 휴무
- ④ 성인 ¥900, 4세~초등학생 ¥450



### 고베시립삼림식물원

神戸市立森林植物園 (MAP P19-8)

142.6ha의 넓은 부지에 일본이나 북미 등 원산지별로 수림을 심어서 전시. 또한, 고베의 시화인 수국은 350품목 5만 그루가 있어서 꽃이 피는 초여름은 몽환적인 아름다움을 뽐낸다. 산노미야에서 출발하는 버스가 있으니 자세한 사항은 HP를 확인.





- ② 09:00~17:00 (입장 마감 16:30)
- ③ 수요일 (공휴일이면 다음 날), 연말연시
- ④ 성인 ¥300, 초등학생·중학생 ¥150



# 추천 루트

**PLAN** 액티비티를 마음껏 즐기며 일본 최고(最古)의 온천에서 힐링하자

**START** 롯코케이블시타역


-  '롯코케이블시타역'에서 롯코 케이블에 승차, 약 10분
-  '롯코산초역'에서 내리면 바로, '롯코케이블산초역' 도착
-  '롯코케이블산초역'에서 롯코산 순환버스에 승차, 약 7분
-  '에슬레틱파크마에' 하차 후 도보 약 4분

## ○ Mount Rokko Athletic Park GREENIA에서 일본 최대급의 야외 스포츠 파크를 만끽

육상, 수상, 공중을 무대로 하는 일본 최대급의 야외 스포츠 시설. 난이도는 4 단계 설정이므로 자신의 레벨에 맞는 것으로 놀자. 모험을 하는 기분으로 GREENIA를 만끽하자!



Mount Rokko Athletic Park GREENIA (P19)

 Mount Rokko Athletic Park GREENIA에서 도보 약 7분




## ○ 롯코 가든테라스에서 롯코산 위에서 바라보는 빼어난 경치를 즐기자



롯데 가든테라스 (P18)



롯데산 위에 있는 전망 스폿. 낮에는 아카시 해협이나 오사카 평야를 바라볼 수 있는 대형 파노라마, 밤에는 1000만불짜리 야경을 즐길 수 있다. 레스토랑과 카페 병설이라 런치 휴식을 하기에도 좋다.

-  롯데 가든테라스에서 도보 7분, '롯데산초역' 도착
-  '롯데산초역'에서 롯코 아리마 로프웨이에 승차, 약 12분
-  '아리마온천' 하차 후 도보 약 11분

## ○ 아리마 온천 킨뉴에서 족욕을 하며 여행의 피로를 풀자



아리마온천 킨뉴 (P22)



일본을 대표하는 온천 마을 아리마 온천을 돌아보자. 우선은 족욕을 하며 야외 스포츠로 지친 몸을 힐링하자. 그 후에는 온천 마을을 산책하는 것도 좋고 다양한 온천을 즐기는 것도 좋다.

**GOAL** 전철 or 버스를 타고 산노미야역으로. 아리마 온천에서 1박도 추천!

# 아리마 온천

산노미야에서 전철로 30분, 고속버스로 45분이면 도착하는 일본에서 가장 오래된 3대 유명 온천 중 하나, 아리마 온천. 금천과 은천, 두 개의 유명 온천을 마음껏 즐긴 후에는 온천 마을을 즐기자.

## 아리마 온천의 특징

철분과 염분이 포함된 적갈색 금천은 관절 통증이나 냉증을, 무색투명하고 부드러운 은천은 신진대사를 촉진해서 고혈압 예방에 도움을 줄 수 있다고 한다.

## 22 일본 최고(最古)의 온천에 들어가자



### 아리마온천 킨노유

金の湯 (MAP P23-1)

금천을 즐길 수 있는 온천. 아리마의 전통 공예에서 빼놓을 수 없는 대나무를 이미지한 이치노유와 단풍을 이미지한 니노유, 두 가지 욕실이 있다.

- 08:00~22:00 (접수 마감 21:30)
- ⊗ 둘째, 넷째 주 화요일  
(공휴일이면 영업, 다음 날 휴무), 새해 첫날
- Ⓜ 성인 ¥650 (평일)/¥800 (주말, 공휴일), 초등학생 ¥350



### 아리마온천 긴노유

銀の湯 (MAP P23-2)

온천을 즐길 수 있는 온천. 신사나 절이 밀집한 데라마치 부근에 있는 조용한 분위기의 온천. 바위로 둘러싸인 온천을 이미지한 욕실, 솟아나는 기포가 몸을 자극하는 기포 목욕 시설 등을 갖추고 있다.



- 09:00~21:00 (접수 마감 20:30)
- ⊗ 첫째, 셋째 주 화요일  
(공휴일이면 영업, 다음 날 휴무), 새해 첫날
- Ⓜ 성인 ¥550 (평일)/¥700 (주말, 공휴일), 초등학생 ¥300

## 23 맛있는 화과자와 게이기(芸妓) 춤을 즐기자

### 게이카 카페 이토

芸妓カフェ 一糸 (MAP P23-3)

현역 아리마 게이기가 상주하는 카페&바. 화과자나 말차, 가벼운 식사 등을 즐기며 게이기 춤(12:00~)이나 술자리 놀이를 체험할 수 있다. 기념사진 촬영도 가능. 현재 주말에만 영업.

- 11:00 ~ 15:00  
※밤 영업은 예약 필요
- ⊗ 월요일~금요일
- Ⓜ ¥1,000 ※음식값은 별도 필요





▶ 오시는 길

[아리마온천으로] (전철)  
 산노미야역→(고베 시영 지하철)  
 →다니가미역→(고베 전철)→  
 아리마구치역→(고베 전철)→  
 아리마온천  
 혹은 (버스)산노미야에키마에→  
 (혼시키이코 버스, JR버스)→  
 아리마온천  
 혹은 롯코산에서 롯코산초역→  
 (롯데 아리마 로프웨이 (편도 성인  
 ¥1,030, 어린이 ¥520))→  
 아리마온천역

## 24 온천 김이 나는 온천지 포토 스폿 돌기

텐진 원천 天神泉源 (MAP P23-4)



약 98도의 금천이 솟아나는 아리마의 대표적인 온천원. '텐진사' 경내에 있으며, 급탕 장치에서 모락모락 피어오르는 온천 김과 신사의 조용한 분위기가 매력.

네네교 ねね橋 (MAP P23-5)



온천 마을의 중심부, 아리마가와 강에 있는 다리. 우미한 곡선과 붉은 난간이 아름답다.

즈이호지공원 瑞宝寺公園 (MAP P23-6)



봄에는 벚꽃, 가을에는 단풍이 훌륭한 공원. 교토의 성에서 이축된 문 등 문화유산도 볼만하다.

# 25 유모토자카에서 온천의 추억을 구매하자



## 탄산 센베이

밀가루를 탄산수로 녹여서 설탕과 소금으로만 간을 한 소박한 맛의 명물 센베이



## 아리마 인형 붓

붓을 들고 쓰려고 하면 작은 인형이 얼굴을 내미는 장치가 달린 붓. 사용은 물론 감상용으로도 좋다.

## 유모토자카

湯本坂 (MAP P23-7)

아리마 온천의 메인 스트리트. 전체 길이 400m인 구불구불 좁은 언덕길에는 음식점이나 기념품 가게 등이 줄을 짓고 있다



## 지역 사이다&지역 맥주

강한 탄산이 특징인 지역 사이다와 룩코산의 복류수를 사용한 지역 맥주

## 아리마 바구니

예로부터 꽃꽂이용 그릇으로 다도 중에 애용되어 온 아리마의 전통 공예품. 섬세한 대나무 세공 속에 장인의 기술이 빛난다



memo



절이나 유유자적인 시간을 보낼 수 있는 자연공원 등 교외에도 볼거리가 가득.  
조금 더 나가서 고베 마니아들도 모르는 새로운 발견을 하고 즐거운 체험을 만나보자.

## 26 고베 시내 곳곳에 있는 고분이나 절을 돌아보자



### 스마데라 절 須磨寺 (MAP P7-1)

1,100년 이상의 역사가 있다. 600년 전의 모습으로 복원된 건물이나 붉은 탑 등 많은 볼거리가 있다. 유명한 사무라이가 싸웠던 땅으로도 알려져 있으며 경내에는 능률한 조각상도.

- 08:30~17:00
- ✖ 없음
- 무료

### 고시키즈카 고분

五色塚古墳 (MAP P7-2)



4세기 후반에 세워진 전체 길이 194m, 높이 18.8m의 거대한 고분을 복원. 고대의 토목 기술을 가까이서 즐길 수 있다.

- 9:00~17:00
- ✖ 없음
- ※ 12~3월은 월요일 (공휴일이면 다음 날)
- 무료

### 효고 대불상 (노후쿠지 절)

兵庫大仏(能福寺) (MAP P7-3)



805년에 창건된 절에 세워진 일본 3대 불상 중 하나. 높이 11m의 박력에 압도된다.

- 10:00~16:00
- ✖ 없음
- 무료



### 다이산지 절

太山寺 (MAP P7-4)

본당은 700년 이상 전에 재건. 고베 시내에서 유일한 국보 건축물로 알려져 있다.

- 08:30~17:00,  
12~2월은 ~16:30
- ✖ 없음
- ¥300

## 27 고베 교외 공원에서 유유자적인 시간을 보내자

### 고베 시립 스마리큐 공원

神戸市立須磨離宮公園 (MAP P7-5)



활실의 전 별장을 정비한 공원. 물과 잔디로 기하학무늬를 그리는 분수 정원이나 장미 정원, 아이들이 좋아할 만한 놀이 시설도 있다.

- 09:00~17:00 (입장 마감 16:30)
- 목요일 (공휴일이면 다음 날), 연말연시
- 성인 ¥400, 초등학생·중학생 ¥200

### 스마우라 산조 놀이공원 須磨浦山上遊園 (MAP P7-6)



전망대에서는 바다나 섬을 한눈에 볼 수 있는 산 위의 유원지.

- 10:00~17:00 (계절에 따라 변경 가능성 있음)
- 화요일 (공휴일이면 영업)
- 성인 ¥1,800, 초등학생 이하 ¥1,350

### 국영 아카시해협공원 고베지구 아이나사토야마공원

あいな里山公園 (MAP P7-7)

오래된 민가나 밭 등 일본의 시골 풍경이 펼쳐진다. 경작 등의 체험도 매일 실시.

- 9:30~17:00 ※계절에 따라 다름
- 12/31, 1/1, 2월의 평일 5일간
- 성인 ¥450, 중학생 이하 무료 ※일부 프로그램은 별도 요금 필요



# 28 일본 최고의 현수교 아카시해협대교에 대해 깊게 알아보자



## 아카시해협대교 브리지월드

明石海峡大橋ブリッジワールド (MAP P7-8)

평상시에는 들어갈 수 없는 장소를 걸으며 아카시해협대교의 높이와 크기를 체험할 수 있는 투어. 바다 위 약 300m의 주탑에서 절경 파노라마를 즐길 수 있다. ※예약 필요

- ◎ 9:30~11:45, 13:05~15:20
- ⊗ 12~3월 ※ 자세한 내용은 홈페이지를 확인해주세요.
- ◎ 성인 ¥5,000 (평일)/¥6,000 (주말, 공휴일)
- 중등학생 ¥2,500 (평일)/¥3,000 (주말, 공휴일)



## 다리 과학관

橋の科学館 (MAP P7-8)



아카시해협대교 등 다리 건설에 사용되는 가교 기술을 전시와 영상을 통해 학습할 수 있다. 다리 점검을 리얼하게 체험할 수 있는 VR(현재 휴업 중. 이용 가능 여부에 대해서는 입관시 확인 필요)는 특히 인기.

- ◎ 9:15~17:00 (입장 마감 16:30)
- ◎ 월요일 (공휴일이면 다음 날), 연말연시
- ◎ 성인 ¥310, 초등학생·중학생 ¥150

## 마이코 해상 프롬나드

舞子海上プロムナード (MAP P7-9)



해상으로부터 높이 약 47m, 총 길이 317m, 다리 거더에 설치된 전망 시설. 아카시해협을 내려다보는 산책길은 스풀 만점.

- ◎ 09:00~18:00, GW, 여름방학 ~19:00 (입장 마감 각 30분 전)
- ⊗ 10~3월 둘째 주 월요일, 연말연시
- ◎ 성인 ¥250, 주말 공휴일 ¥300, 고등학생 이하 무료

# 29 다른 곳에서는 할 수 없는 체험 프로그램이 잔뜩!



## 고베 와이너리

神戸ワイナリー (MAP P7-10)

고베의 거리를 내려다보는 언덕에 있는 와이너리. 포도밭 등을 견학할 수 있는 무료 투어를 실시. ※예약 필요

- ◎ 09:00~17:00
- ⊗ 없음
- ◎ 무료



## 고베 스마 씨월드

神戸須磨シーワールド (MAP P7-11)

박력 있는 범고래 퍼포먼스나, 강과 바다의 생물들의 전시를 통해, 즐기면서 '생명의 소중함'을 배울 수 있는 수족관입니다.

- ◎ 10:00~18:00 (입장마감 : 폐관 1시간 전)
- ※ 계절에 따라 시간 변동 있음
- ⊗ 부정기 휴일
- ◎ 성인 ¥2,900~¥3,700, 4세~중학생 ¥1,700~¥1,800
- ※ 계절에 따라 요금 변동 있음

## 미치노에키


### 고베 과일·플라워 파크 오즈

道の駅 神戸フルーツ・フラワーパーク大沢 (MAP P7-12)

부지 내에 있는 과일 가든으로 8월 상순~10월 하순에 걸쳐 포도, 배, 사과를 딸 수 있다. 수확기·요금은 HP에서 확인.



- ◎ 10:00~16:00, 주말 공휴일 ~16:30 (접수는 각 1시간 전)
- ⊗ 숙성 상태에 따라 휴원할 수 있음
- ◎ 과일에 따라 다름



## glicopia KOBE

グリコピア神戸 (MAP P7-13)

식품 제조사 '에자키 글리코'가 운영. 화면을 터치해서 만드는 디지털 쿠키가 인기. ※예약 필요

- ◎ 09:30~16:30
- ◎ 금요일
- ◎ 무료

# 30 거대한 아웃렛 몰에서 마음껏 쇼핑



## 미쓰이 아웃렛 파크 마린피아 고베

三井アウトレットパーク マリンピア神戸 (MAP P7-14)

황혼이 아름다운 워터 프런트에 있는 아웃렛 몰.  
패션이나 잡화 등 약 130개의 점포가 있다.

## KOBE-SANDA PREMIUM OUTLETS®

神戸三田プレミアム・アウトレット (MAP P7-15)

국내외의 브랜드 약 210점포가  
있는 서일본 최대급 아울렛 몰.



- ◎ 10:00~20:00  
계절·점포에 따라 다름
- ⊗ 2월 셋째 주 목요일
- Ⓜ 무료

# 31 근교 산속에 있는 일본 가옥 단독주택 카페에서 일본을 느껴보자

## 오고슈쿠 본진 터

淡河宿本陣跡 (MAP P7-16)

약 300년 전에 세워진 유서 깊은 건물을 이용해서 그 시대와 다른 분위 속에서 엄선된 식사나 계절 음료 등을 즐길 수 있다. 부지 내는 자유롭게 산책할 수 있다.



- ◎ 11:00~16:00  
(주론 마감 런치 14:00, 음료 15:00)
- ⊗ 화요일
- Ⓜ 없음 ※음식값은 별도 필요

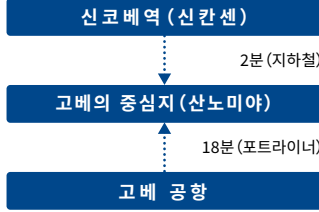
memo

# 오시는 길

## 항공편 이용



### 고베의 중심지로 (산노미야)



포트라이너

## JR/신칸센 이용



## 교통패스

### 시외부터 이용 가능

#### JR 패스

JR 그룹 6사가 공동으로 제공하는 패스. 일본 전국을 철도로 빠짐없이 돌아다니며 여행하기에 적합한 경제적이고 편리한 승차권.



#### 간사이 쓰루 패스

간사이 전역의 지하철, 사철, 버스를 무제한으로 이용 가능. 또한 패스를 제시하면 노선 근처의 약 350개의 관광 시설에서 요금 할인 서비스를 받을 수 있다.



#### 베이셔널

고베 공항과 간사이 공항을 이어주는 고속선 베이셔널은 외국인 관광객 한정 특별 운임을 실시. 성인 기본요금 ¥1,880이 ¥500으로 할인.



### 시내에서 이용 가능

#### 고베 시버스 & 지하철 공동 1일 승차권

고베 시버스와 지하철 하루 동안 무제한 이용 가능. (타사와의 공동 운행 노선은 시버스 및 산요버스 특 15계통만)



#### 고베 1-day루프 버스 티켓

고베의 주요 관광지를 순회하는 버스를 하루 동안 무제한 이용 가능. 패스를 제시하면 시내 관광시설 약 30군데에서 할인을 받을 수 있다.



#### 고베의 거리 관광 1DAY 쿠폰

고베 시가지 에어리어 전철을 하루 동안 무제한 이용 가능 (JR 제외). 시설 하나를 골라 이용할 수 있는 관광 쿠폰 포함.



Japanese Info Only

